






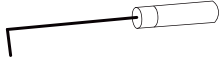





Braséro 1

1351_86836



EN FR ES IT

1351_86836				
1		φ60X85mm	x1	1/1
2		φ530x130mm	x1	1/1
3		φ430mm	x1	1/1
4		φ590x190mm	x1	1/1
5		φ580x12mm	x1	1/1
6		φ380x12mm	x1	1/1
7		400x80x80mm	x4	1/1
8		380x30mm	x1	1/1
9		M6x25mm	x8	1/1
10		M6x4mm	x9	1/1
11		M6x12mm	x8	1/1

EN:AFTER-SALES SERVICES/INFORMATION/VIDEO/CONTACT

FR:SAV/INFORMATION/VIDEO/CONTACT

ES: SERVICIO POST-VENTA/INFORMACIÓN/VIDEO/CONTACTO

IT:SERVIZIO ASSISTENZA/INFORMAZIONI/VIDEO/CONTATTO

DE : REPARATUR-SERVICE UND ERSATZTEILE /INFORMATIONEN /VIDEO/KONTAKT

PT: SERVIÇO PÓS-VENDA/INFORMAÇÕES/VIDEO/CONTATO

PL: SERWIS TECHNICZNY/INFORMACJE/WIDEO/KONTAKT

NE: AFTER SALES SERVICE/INFORMATIE/VIDEO/CONTACT

HE: מע רשקתל/ואדיווה/ עדימ/תוריכמו תוריש רחאל

SAV.HABITATETJARDIN.COM

Warnings

 **WARNING**

**For Outdoor Use Only
(outside any enclosure)**

 **WARNING**

1. **Improper Installation, adjustment, alteration, service, or maintenance may result in property damage, injury or death.**
2. **Read the Installation, operation, maintenance instructions thoroughly before installing or servicing this equipment.**
3. **Failure to follow these instructions could result in a fire or explosion, which could cause property damage, personal injury or death.**

Save these instructions for future reference. If you are assembling this fire pit for someone else, give this manual to him or her to save for future reference.

 **WARNING**

This product can expose you to chemicals including carbon monoxide, which is known to the State of California to cause birth defects or other reproductive harm. For more information, go to www.P65Warnings.ca.gov.

WARNING
FOR YOUR SAFETY

1. **This item is for outdoor use only, and shall NOT be used in a building, garage or any other enclosed area.**
2. **DO NOT use this fire pit for indoor heating. TOXIC carbon monoxide fumes can accumulate and cause asphyxiation.**
3. **This fire pit is NOT for commercial use.**
4. **This fire pit is NOT to be operated by children.**
5. **This fire pit is NOT to be used in or on boats or recreational vehicles.**
6. **Always use in accordance with all applicable local, state and national codes. Contact your local fire department for details on outdoor burning.**
7. **When using this fire pit, exercise the same precautions you would with any open fire.**
8. **The use of alcohol, prescription or non-prescription drugs may impair the consumer's ability to properly assemble or safely operate this fire pit.**
9. **Do NOT use this fire pit without reading this entire document and all warning, cautions and instructions.**
10. **This fire pit is for use with dry, seasonal hardwood. It will burn hotter, more completely and create less smoke.**
11. **Do NOT burn charcoal briquette, lump charcoal, manufactured logs, driftwood, trash, leaves, papers, cardboard, plywood, painted or stained or pressure treated wood. Avoid using softwoods such as pine or cedar that can throw sparks.**
12. **Do NOT alter this fire pit in any manner.**
13. **Do NOT use this fire pit until it is COMPLETELY assembled and all parts are securely fastened and tightened.**

Warnings

14. Do NOT store or use gasoline or other flammable vapors or liquids in the vicinity of this or any other appliance.
15. Do NOT store or use an LP gas cylinder within 10 feet (3.05m) of this fire pit while it is in operation.
16. Do NOT use this fire pit near automobiles, trucks, vans or recreational vehicles.
17. Do NOT use in an explosive atmosphere. Keep outdoor area clean and free from combustible materials, gasoline and other flammable liquids.
18. Do NOT use this fire pit under an overhead or near any unprotected combustible constructions. Avoid using near or under overhanging trees and shrubs.
19. Always use this fire pit on a hard level non-combustible surface such as concrete, rock or stone. An asphalt or blacktop surface may not be acceptable for this purpose. Do NOT use on wooden decks.
20. Always empty this fire pit before each use.
21. Do NOT wear flammable or loose clothing when operating this fire pit.
22. Do NOT use in windy conditions.
23. Do NOT use this fire pit unless spark guards is securely in place.
24. Do NOT use gasoline, kerosene, diesel fuel, lighter fluid or relight fires.
25. Keep all electrical cords away from a hot fire pit.
26. All surfaces of this fire pit are hot when in operation. To avoid burns, do NOT touch fire pit until it has completely cooled unless you are wearing protective gear (potholders, gloves, BBQ mittens, hot pads & etc). Never touch ashes or coals to see if they are hot.
27. Do NOT leave a lit fire pit unattended, especially around children and pets.
28. Do NOT attempt to move or store this fire pit until ashes and coals are completely extinguished.
29. Do NOT remove ashes or coals until they are completely and extinguished.
30. Use heat-resistant gloves or hot pads when contacting handles.
31. Use long, sturdy fire pit tools when adding or moving logs.
32. Do NOT place wood directly into bottom of the fire pit. Place wood only on the wood grid.
33. Do NOT overload the fire pit. Do not add additional firewood until the fire burns down.
NOTICE: If any portion of the bowl lid or spark guard of this fire pit are glowing red, it is overloaded. A maximum of 3 lbs of untreated wood or 1.6 lbs of charcoal burning at any one time is recommended.
34. Do NOT lean over this fire pit when lighting when in use.
35. Do NOT place a hot spark guard or hot fire pit tools onto combustible surface such as grass, wooden deck or furniture.
36. Avoid breathing smoke from the fire and avoid getting it into your eyes.
37. This fire pit should be thoroughly inspected and cleaned on a regular basis.
38. After a period of storage and/or non-use, check for signs of damage and creosote build-up. Do NOT operate until necessary repairs and/or clean up are executed.
39. Death, serious injury or damage to property may occur if the above is not followed exactly.

Care and Maintenance

Inspecting

Inspect this fire pit on a regular basis to ensure product safety and longer product life. DO NOT attempt to inspect this fire pit until the fire is COMPLETELY out and the fire pit has cooled down.

- Check components for any signs of damage or rust.
- If any component is damaged, do not operate until repairs are made.

Cleaning

Clean this fire pit on a regular basis to promote safer use and longer product life.

Note: After repeated use, the finish may discolor slightly.

DO NOT attempt to clean this fire pit until the fire is COMPLETELY out and the fire pit has cooled down.

DO NOT use oven cleaner or abrasive cleaners as they will damage this product.

DO NOT clean any part of this fire pit in a self-cleaning oven as it may damage the finish.

- Wipe exterior surfaces with a mild dishwashing detergent or baking soda.
- For stubborn surfaces use a citrus-based degreaser and a nylon scrubbing brush.
- Rinse clean with water.
- Remove built-up creosote from components with a chimney cleaning product.

Storage

DO NOT move or store this fire pit until the fire is COMPLETELY out and cooled down.

- Once the fire is out, coals are cold and fire pit is cool to touch, remove ashes and properly dispose.
- Store assembled in a location away from children and pets.
- Store the outdoor firepit in a dry location to maximize product life.

Warranty Information

The appliance has been manufactured under the highest standards of quality and workmanship. We warrant to the original consumer purchaser that all aspects of this product will be free of defects in material and workmanship for one year from the date of purchase. A replacement for any defective part will be supplied free of charge for installation by the consumer. Defects or damage caused by the use of other than genuine parts are not covered by this warranty. This warranty shall be effective from the date of purchase as shown in the purchaser's receipt.

This warranty is valid for the original consumer purchaser only and excludes industrial, commercial or business use of the product, product damage due to shipment or failure which results from alteration, product abuse, or product misuse, whether performed by a contractor, service company, or consumer. We will not be responsible for labor charges and / or damage incurred in installation, repair or replacement, nor for incidental or consequential damage.

Attention

 **ATTENTION**

Conçu pour une utilisation extérieure seulement.

 **ATTENTION**

1. Une Installation, un réglage, un service ou une maintenance incorrectes peuvent résulter des dommages matériels, blessures ou décès.
2. Lire attentivement les instructions d'installation, d'utilisation et de maintenance avant l'installation ou l'utilisation de cet équipement.
3. Le non-respect des instructions relatives aux **DANGERS**, aux **AVERTISSEMENTS** et aux **PRÉCAUTIONS** contenues dans le présent manuel d'utilisation peut être à l'origine de blessures graves, voire mortelles, ou d'un incendie ou d'une explosion, susceptibles de provoquer des dommages matériels.

Gardez ces instructions pour des futures références. Si vous assemblez cet équipement pour une autre personne, donnez-lui ce manuel pour le consulter pour de futures références.

 **ATTENTION**

Ce produit peut vous exposer au monoxyde de carbone. Gaz toxique pouvant causer de très sérieux dommage.

ATTENTION

Pour votre sécurité

1. Cette cheminée d'extérieur est destinée à une utilisation extérieure, et ne doit pas être utilisée dans un garage, un bâtiment, sous une tonnelle, ou tout autre espace fermé.
2. En cas d'utilisation à l'intérieur, des fumées toxiques peuvent s'accumuler et provoquer des blessures graves, voire mortelles
3. Cette cheminée n'est pas destinée à un usage commercial.
4. Cette cheminée n'est pas faite pour les enfants.
5. Cette cheminée n'est pas conçue pour une installation dans un véhicule de loisir ou un bateau.
6. A utiliser conformément aux codes locaux et nationaux. Contacter les pompiers locaux pour plus de détails sur les incendies.
7. Appliquer les mêmes précautions d'une utilisation d'un barbecue à flamme ouverte.
8. Consommation d'alcool et/ou de médicaments prescrits ou non, limite la capacité des utilisateurs à monter et à utiliser la cheminée correctement.
9. Ne pas utiliser cette cheminée avant de lire toutes les précautions et les instructions.
10. Cette cheminée est à utiliser avec du charbon sec et de saison. Cela brûlera mieux, et créera de légères fumées.
11. Ne pas brûler de briquettes de charbon, de charbon de bois, de bûches fabriquées, de bois flotté, de déchets, feuilles, papiers, cartons, contreplaqué, bois peint, teinté ou traité sous pression.
12. Ne pas altérer/modifier en aucune manière.
13. Ne pas utiliser la cheminée avant qu'elle soit complètement installée et que toutes les pièces soient bien fixées.

Attention

14. Ne pas stocker ou utiliser d'essence ou d'autres vapeurs ou liquides inflammables à proximité de ce ou de tout autre appareil.
15. NE PAS stocker ou utiliser une bouteille de gaz LP à moins de 10 pieds (3,05 m) de cette cheminée pendant son fonctionnement.
16. Ne pas utiliser cette cheminée à proximité d'automobiles, camions, fourgonnettes ou véhicules de loisirs.
17. Ne pas utiliser dans une atmosphère explosive. Garder la zone extérieure propre et vide des matériaux combustibles, essence et autres liquides/gaz inflammables.
18. Ne pas utiliser cette cheminée sous un toit ou à proximité d'une construction combustible non protégée.
19. Utilisez uniquement cette cheminée sur une surface incombustible comme le béton, la brique ou la pierre. Une surface d'asphalte ne peut pas être acceptable à cet usage. Ne pas utiliser sur une surface en bois.
20. Vider cette cheminée avant chaque utilisation.
21. Ne portez pas des vêtements amples ou inflammables lorsque vous utilisez ou allumez cette cheminée.
22. Ne pas utiliser dans des conditions venteuses.
23. Ne pas utiliser cette cheminée à moins que vous soyez à l'abri des étincelles.
24. Ne pas utiliser de liquide inflammable comme de l'essence, du liquide d'allumage de charbon ou de l'alcool pour allumer ou rallumer la cheminée.
25. Maintenez les cordons électriques à l'écart de la cheminée.
26. Durant l'utilisation, toutes les surfaces de la cheminée sont chaudes. Pour éviter les brûlures, ne touchez pas la cheminée avant qu'elle ne soit complètement froide, à moins que vous portiez un équipement de protection (maniques, gants, BBQ mitaines, etc). Ne jamais toucher les cendres ni les charbons pour vérifier s'ils sont chauds.
27. Ne jamais laisser la cheminée sans surveillance, maintenez-la hors de portée des enfants et des animaux.
28. Ne pas essayer de déplacer la cheminée avant l'extinction complète des cendres et charbons.
29. N'enlevez pas les cendres et les charbons avant qu'ils ne soient complètement éteints.
30. Utilisez des gants spéciaux pour barbecue pour manipuler le couvercle, car la surface et la poignée sont chaudes une fois que la cheminée est allumée.
31. Utilisez des équipements ou des outils longs et résistants quand vous souhaitez déplacer ou rajouter des bûches.
32. Placez uniquement le bois sur la grille.
33. Ne pas surcharger la cheminée. Ne rajoutez pas du bois quand la flamme est haute.
NOTE : si le couvercle devient rouge c'est que la cheminée est surchargée. Un maximum de 3 Lbs (1.36 Kg) de bois non traité ou 1.6 Lbs (0.45 Kg) de charbon sont recommandés.
34. Ne pas pencher la cheminée quand elle est allumée.
35. Ne pas placer les outils chauds sur une surface combustible tels que du gazon, ou du bois.
36. Eviter de respirer la fumée de la cheminée et protégez vos yeux.
37. Cette cheminée doit être inspectée et nettoyée soigneusement d'une façon régulière.
38. Après une période de stockage et/ou de non-utilisation, vérifiez s'il y a des signes de dégâts et une accumulation de créosote. Ne pas utiliser jusqu'à ce que vous répariez ces dégâts et nettoyez la cheminée.
39. Le non-respect de ces instructions peut provoquer un décès, des blessures graves ou des endommagements.

Entretien et maintenance

Inspection

Contrôlez la cheminée d'une façon régulière pour assurer sa sécurité et une certaine longévité. Avant de contrôler la cheminée, assurez-vous que le feu est complètement éteint et que la cheminée a refroidi.

- Vérifiez tous les composants pour détecter tout signe d'endommagement ou de rouille.
- Si l'un des composants est endommagé, réparez la cheminée avant son utilisation.

Entretien

Nettoyez la cheminée d'une façon régulière pour assurer sa sécurité et une certaine longévité. NOTE : après plusieurs utilisations, il se peut que vous remarquiez des écailles de peinture. Avant de nettoyer la cheminée, assurez-vous que le feu est complètement éteint et que la cheminée a refroidi.

Ne mettez aucune pièce dans le lave-vaisselle, cela peut endommager la pièce.

- Essuyez les surfaces extérieures avec un détergent.
- Pour les tâches tenaces, utilisez un dégraissant à base d'agrumes et une brosse en nylon.
- Rincez à l'eau.
- Enlevez la créosote reconstituée des composants avec un produit de nettoyage de cheminée.

Stockage

Avant de déplacer ou de stocker la cheminée, assurez-vous que le feu est complètement éteint et que la cheminée a refroidi.

- Retirez les cendres accumulées et les résidus de charbon de bois du fond de la cuve et du réceptacle à cendres.
- Stockez la cheminée hors de portée des enfants et animaux.
- Stockez la cheminée dans un endroit sec.

Garantie

Ce produit a été construit sous les normes et les réglementations de qualité, de sécurité et de main d'œuvre. Nous garantissons à l'acheteur que ce produit est sans défauts matériels et de main d'œuvre pendant une durée de 1 an à compter de la date d'acquisition. La garantie remplace toutes les pièces défectueuses. Un endommagement causé par l'utilisation des pièces authentiques n'est pas couvert par la garantie. Cette garantie est applicable à partir de la date d'achat indiquée sur la facture.

Cette garantie est valable uniquement pour le consommateur final excluant les entreprises, les usines, tout endommagement causé par le transport, et l'altération ou l'abus du produit. Vous assumez le risque et la responsabilité pour la perte, le dommage ou les blessures résultant de la mauvaise utilisation, de l'abus du produit ou du non-respect des instructions fournies.

Advertencias

 ¡ATENCIÓN!

Exclusivamente para uso familiar al aire libre

 ¡ATENCIÓN!

1. Un montaje incorrecto puede resultar peligroso. Siga las instrucciones de montaje de este manual.
2. Lea todos los avisos de peligro, advertencias y precauciones antes de utilizar este producto.
3. **NO RESPETAR LOS AVISOS DE PELIGRO, LAS ADVERTENCIAS Y LAS PRECAUCIONES INCLUIDOS EN ESTE MANUAL DEL PROPIETARIO PODRÍA CAUSAR GRAVES DAÑOS PERSONALES O MATERIALES.**

Conservar imprescindiblemente las instrucciones para consultarlas en caso de necesidad

 ¡ATENCIÓN!

PELIGRO DE MONOXIDO DE CARBONO. Las sustancias derivadas de la combustión al utilizar este producto contienen sustancias químicas que, según el estado de California, provocan cáncer, defectos de nacimiento y otros daños reproductivos.

ADVERTENCIAS SEGURIDAD

1. Apague el fuego colocando la tapa sobre la parte inferior. No utilice la chimenea en garajes, edificios, zonas de paso cubiertas ni en ninguna otra área cerrada.
2. Apague el fuego colocando la tapa sobre la parte inferior. Nunca apague con agua, puesto que el acabado vitrificado se romperá. No guarde la chimenea Weber® con materiales combustibles o cenizas en su interior.
3. Este producto está destinado únicamente para un uso familiar en el exterior. No puede en ningún caso ser utilizado para las colectividades
4. No deje que los niños utilicen la chimenea
5. Este producto no está diseñada para instalarse en vehículos recreativos ni botes
6. Utilice en acuerdo con la ley de su país y de su ciudad. Llame a los bomberos para conocer más detalles sobre los incendios.
7. Cuando utilice la chimenea, hágalo con el mismo cuidado que tendría con una hoguera.
8. El uso de alcohol y fármacos con o sin receta puede alterar la capacidad del consumidor para montar o usar la chimenea de forma segura.
9. Lea todos los avisos de peligro, advertencias y precauciones antes de utilizar este producto
10. Utilice únicamente maderas duras, secas y curadas.
11. No queme carbón vegetal en la chimenea. No queme hojas, papel, madera laminada o basura en la chimenea. No utilice madera de coníferas, como de pino o de cedro. Este tipo de madera puede crepitar y hacer chispas.
12. No pueda modificarle de alguna manera.
13. No use la chimenea a menos que todas las piezas estén colocadas en su sitio. Esta chimenea debe montarse correctamente según las instrucciones de montaje. Un montaje mal hecho puede ser peligroso.

Atención

14. Mantenga la zona de asado libre del vapores y líquidos inflamables, como gasolina, alcohol, etc. y material combustible.
15. No almacene o utilice una botella de gas LP por menos de 3.05 metros de distancia de esta chimenea durante su uso.
16. No utilice esta chimenea cerca de coches, camiones u otros automóviles.
17. No utilice este producto en una atmósfera explosiva. Mantenga el exterior limpia y vacía de materiales combustibles, gasolina y otros líquidos y vapores inflamables.
18. No utilice esta chimenea bajo un techo o cerca de una construcción combustible no protegida.
19. La chimenea solo debe utilizarse en superficies no combustibles, como las de ladrillo, piedra u hormigón. No utilice la chimenea en una terraza o una superficie de madera.
20. Vacíe la chimenea antes de CADA uso.
21. No use ropa con mangas flojas y sueltas cuando vaya a encender o usar La chimenea.
22. No use esta parrilla en condiciones de viento.
23. No utilice esta chimenea, excepto si está protegido contra las chispas.
24. No utilice un líquido inflamable como gasolina o ignición líquido de carbón o alcohol para encender o encender más la chimenea.
25. Mantenga los cables eléctricos alejada de la zona de la chimenea.
26. Utilice solamente guantes para barbacoa cuando maneje la tapa de la chimenea, puesto que la superficie y el asa estarán calientes. No toque nunca la chimenea de cocción o para carbón, las cenizas, el carbón ni la parrilla para ver si están calientes.
27. No se aleje demasiado de la chimenea hasta que el fuego se haya apagado del todo y se haya enfriado. No deje la chimenea al alcance de los niños y animales domésticos.
28. No intente mover la chimenea mientras la esté utilizando.
29. No guarde la chimenea con materiales combustibles o cenizas en su interior.
30. Utilice solamente guantes para barbacoa cuando maneje la tapa de la chimenea, puesto que la superficie y el asa estarán calientes.
31. Utilice solo herramientas específicas para chimeneas, resistentes y de mango largo, para añadir o mover troncos.
32. Ponga únicamente madera sobre la parrilla.
33. No sobrecargue el peso de la chimenea. No ponga madera cuando la llama está alta. NOTA: si la tapa se vuelve roja, lo significa que la chimenea está sobrecargada. Un máximo de 1.36 kg de madera no tratada o de 0.45 kg están recomendados.
34. No se incline hacia delante de la chimenea cuando está encendida.
35. No ponga las herramientas calientes sobre combustibles como madera o césped.
36. Evite respirar el humo de la chimenea y proteger sus ojos.
37. Los cepillos para chimeneas deben ser revisados con regularidad por si presentan cerdas sueltas y desgaste excesivo.
38. Después un tiempo de almacenamiento y/o de no uso, verifique si hay presencia de daños y una acumulación de creosota. No utilice hasta que repare los daños y limpie la chimenea.
39. El no respeto de estas instrucciones puede provocar la muerte, lesiones graves, o daños.

Mantenimiento

Inspección

Controla la chimenea regularmente para asegurarse su seguridad y una cierta longevidad.

Antes de controlar la chimenea, asegúrese que el fuego está completamente apagado y que la chimenea está fría.

- Verifique todos los componentes para detectar si hay daños o herrumbre.
- Si unos de los componentes tienen daños, repare la chimenea antes el uso.

Mantenimiento

Limpie la chimenea regularmente para asegurarse de su seguridad y una cierta longevidad.

NOTA : después de varios usos, puede ver partículas de pintura.

Antes de limpiar la chimenea, asegúrese que el fuego está completamente apagado y que la chimenea está fría.

No ponga partes de la chimenea en el lava-vajillas, lo que puede hacer daños sobre las partes.

- Limpie las superficies exteriores con un detergente.
- Para las manchas difíciles, utilice un desengrasante con base de frutas cítricas y un cepillo de nylon.
- Enjuagar con agua.
- Retirar los componentes de la creosota reconstituidos con un producto de limpieza de la chimenea.

Almacenamiento

Antes de mover o almacenar la chimenea, asegúrese que el fuego está completamente apagado y que la chimenea está fría.

- Retire las cenizas acumulada y residuo de carbón de la parte inferior del recipiente y el receptáculo de ceniza.
- Almacene la chimenea alejada de les niños y animales.
- Almacene la chimenea alejada en un lugar seco.

Garantía

Este producto ha sido desarrollado bajo las normas y reglamentos de calidad, seguridad y de mano de obra. Garantizamos al comprador que este producto está sin defectos en los materiales y mano de obra durante un período de 1 año desde la fecha de adquisición. La garantía reemplaza las piezas defectuosas. Los daños causados por el uso de piezas originales no están cubiertos por la garantía. Esta garantía se aplica a partir de la fecha de compra sobre la factura.

Esta garantía es válida sólo para los consumidores finales con exclusión de las empresas, fábricas, daños causados por el transporte y la alteración o abuso del producto. Usted asume el riesgo y la responsabilidad por pérdidas de piezas, daños o lesiones resultantes de un uso indebido, abuso del producto o no siguiente de las instrucciones.

Attenzione

 **ATTENZIONE**

Per un uso esclusivamente esterno. (Fuori di qualsiasi recinto)

 **ATTENZIONE**

1. Un installazione, aggiustamento, alterazione, servizio o manutenzione scorretta può risultare in danni, ferite o la morte.
2. Leggere il manuale d'istruzione prima d'installare o pulire il prodotto.
3. Se le istruzioni non sono eseguite correttamente, un fuoco o un'esplosione potrebbero essere causati, che risulterebbe in danni, ferite o la morte.

Mantenere le istruzioni per futuro riferimento. Se state montando il prodotto per qualcun' altro, bisogna darli il manuale per futuro riferimento.

 **ATTENZIONE**

Questo prodotto può esporvi a dei gas chimici come il monossido di carbonio, che è conosciuto dallo Stato di California per causare dei difetti di nascita o altri. Per più informazioni, andare su www.P65Warnings.ca.gov.

ATTENZIONE

PER LA SUA SICUREZZA

1. Questo prodotto è stato concepito per un uso esclusivamente esterno, e non deve essere utilizzato in un palazzo, garage o altro spazio chiuso.
2. NON utilizzare il prodotto per riscaldare zone chiuse. Il monossido di carbonio può accumularsi e causare asfissia.
3. Questo prodotto non è stato concepito per un uso commerciale.
4. Questo prodotto non deve essere utilizzato dai bambini.
5. Questo prodotto non deve essere utilizzato dentro o su una barca o altri veicoli.
6. Sempre utilizzare il prodotto secondo i codici locali, statali e nazionali. Chiamare i vigili del fuoco per avere più informazioni.
7. Quando si usa questo prodotto, stare attenti come se fosse un fuoco aperto.
8. L'alcol o medicine possono impedire il consumatore d'assemblare o di utilizzare correttamente il prodotto.
9. Non utilizzare il prodotto senza aver letto il manuale d'istruzione completo.
10. Questo prodotto deve essere utilizzato con legna secca. Produrrà più calore e ci sarà meno fumo.
11. Non bruciare carbone, legno manifatturato, spazzatura, fogli, carta,...
12. Non modificare questo prodotto per qualsiasi ragione.
13. Non utilizzare questo prodotto finché non sia completamente montato e sicuro.

Warnings

14. Non immagazzinare o utilizzare benzina o altri vapori o liquidi infiammabili vicino a questo prodotto.
15. Non immagazzinare o utilizzare una bombola di gas a meno di 3,05m di questo prodotto.
16. Non utilizzare questo prodotto vicino a macchine, camion o altri veicoli.
17. Non utilizzare il prodotto in un'atmosfera esplosiva. Mantenere la zona esterna pulita e senza materiali combustibili, benzina e altri liquidi infiammabili.
18. Non utilizzare il prodotto sotto o vicino una costruzione combustibile. Non utilizzare vicino ad alberi o piante.
19. Sempre utilizzare questo prodotto su una superficie dura, piatta e non combustibile come cemento, pietra o sassi.
20. Svuotare il prodotto prima ogni utilizzazione.
21. Non mettere vestiti larghi o infiammabili quando si usa il prodotto.
22. Non utilizzare quando c'è vento.
23. Non utilizzare il prodotto se non ci sono parascintille.
24. Non utilizzare benzina, gasolio o altro liquido infiammabile.
25. Mantenere lontani tutti i fili elettrici.
26. Tutte le superficie del prodotto diventano caldissime. Mai toccare il prodotto finché sia completamente freddo tranne se porta vestiti di protezione. Mai toccare la cenere per vedere se è calda.
27. Non lasciare il prodotto senza sorveglianza soprattutto quando è acceso e quando ci sono bambini e animali.
28. Non provare di spostare o d'immagazzinare il prodotto finché la cenere sia completamente spenta.
29. Non togliere la cenere finché non sia fredda e spenta.
30. Utilizzare dei guanti di protezione quando si devono toccare le maniglie.
31. Utilizzare i prodotti adatti quando si deve spostare la legna.
32. Non mettere la legna in fondo al prodotto. Mettere la legna sulla griglia fatta apposta.
33. Non sovraccaricare il prodotto. Non aggiungere legna finché ci sono ancora fiamme.
NOTA: Se qualsiasi parte del prodotto diventa rossa allora c'è troppa legna. Ci deve essere un massimo di 1,3kg di legna o 0,72kg di carbone.
34. Non inclinarsi sopra al prodotto quando si accende o quando è acceso.
35. Non appoggiare il parascintille o gli attrezzi utilizzati per spostare la legna calda su delle superfici combustibili come l'erba, legno o mobili.
36. Non respirare il fumo del fuoco e stare attenti agli occhi.
37. Questo prodotto deve essere controllato e pulito spesso.
38. Morte, ferite importanti o danni materiali possono essere causati se le istruzioni non sono eseguite correttamente.

Manutenzione

Verificare

Verificare il prodotto spesso per assicurare la sicurezza e una longevità più lunga. Non verificare il prodotto finché non sia spento e freddo.

- Verificare se ci sono danni o ruggine su i componenti.
- Se dei componenti sono danneggiati, non utilizzare il prodotto finché non sia riparato.

Pulire

Pulire il prodotto frequentemente per assicurare la sicurezza e una longevità più lunga.

Nota: Dopo un'utilizzazione frequente è possibile che il colore sia meno visibile.

Non pulire il prodotto finché non sia spento e freddo.

Non pulire con dei prodotti per il forno o abrasivi perché potrebbero danneggiare il BBQ.

Non mettere questo prodotto in una lavastoviglie perché potrebbe danneggiarlo.

- Pulire l'esterno con un pò di detersivo.
- Per le superficie più difficili utilizzare un detergente al limone e una spazzola di nylon.
- Risciacquare con acqua.
- Utilizzare un prodotto per pulire un camino per togliere il creosoto.

Immagazzinare

Non spostare o immagazzinare il prodotto finché non sia spento e freddo.

- Quando il fuoco è spento, che la legna e il prodotto sono freddi allora si può togliere la cenere.
- Immagazzinare in un posto dove i bambini e gli animali non possono andare.
- Immagazzinare il prodotto in un posto secco.

Informazioni garanzia

Il prodotto è stato concepito rispettando gli standard di qualità e di lavoro. Noi garantiamo al consumatore finale che non ci saranno difetti di materiale sul prodotto per un anno dalla data di acquisto. Ogni parte difettosa sarà fornita gratuitamente al consumatore. I difetti o i danni causati dall'utilizzazione del prodotto non sono protetti dalla garanzia. Questa garanzia prende effetto il giorno d'acquisto che è indicato sulla fattura.

Questa garanzia è valida solo per il consumatore finale ed esclude un uso industriale e commerciale del prodotto. Se il prodotto è stato danneggiato durante il trasporto la garanzia non è più valida, che sia stato un imprenditore, un trasportatore, o il consumatore. Non saremo tenuti responsabili per i danni che sono stati fatti durante il montaggio, il riparo o lo scambio di componenti, e neanche per i danni incidentali o con gravi conseguenze.

